

# 家庭ごみの出し方・資源の分け方

平成26年度改訂  
砂川市

## 収集日

- 分別を適正に行い、決められた集積場へ出して下さい。
- 指定された日の朝8時30分までに出して下さい。
- 砂川市の指定袋（処理券）を利用して出して下さい。
- ルールが守られていない「ごみ」は収集しません。

## 混ぜればごみ、分ければ資源

～ごみの減量・再資源化に努めましょう～  
問合せ 市役所 環境衛生係 54-2121

収集日	燃やせるごみ	生ごみ	燃やせないごみ	粗大ごみ	資源ごみ	危険ごみ
南地区 毎週月・木曜	(指定袋に入れる)	(指定袋に入れる)	(指定袋に入れる)	(処理券を貼る)	(紙類は無料) (指定袋に入れる)	(透明なビニール袋) に入れる無料
北・中地区 毎週火・金曜	毎週月・木曜	毎週火・金曜	第1・3回目の水曜	第4回目の土曜	第2・4回目の水曜	
	毎週火・金曜	毎週水・土曜	第2・4回目の月曜	第4回目の木曜	第1・3回目の月曜	
	<p><b>【プラスチック類・ゴム製品】</b> 洗剤の容器、弁当の容器、お菓子の袋、ビニール袋、発泡スチロール、ビデオ・カセットテープ、ゴム手袋、長ぐつ等</p> <p><b>【紙くず】</b>（資源ごみを参照） シュレッダーダスト、感熱紙、カーボン紙、圧着ハガキ、紙コップ、石鹸箱、紙オムツ（汚物は除いた紙等）、汚れや匂いのついた紙等</p> <p><b>【調理生ごみ】</b> 野菜・くだものカットくず、残飯（肉、魚、米等）、たまごの殻、肉や魚の骨（直径3センチ以内）、エビやカニの殻等</p> <p><b>【その他】</b> パン、茶がら・コーヒーから・紅茶などのティーパック、冷凍食品や未開封の不要食品（容器や包装から出して下さい）等</p> <p>※金属が多いものは燃やせないごみ、袋に入らない場合は粗大ごみ。</p>	<p><b>【ガラス・陶器類】</b> ガラス、茶碗、陶器類、皿、コップ、電球、汚れたビン等（割れたものは、新聞などに包んでください）</p> <p><b>【金属類】</b> なべ、やかん、フライパン、ハサミ、くぎ、飲料用又は食品用以外の缶や汚れた缶、アルミホイル、アルミ皿等（ガムの包み紙等一部アルミ箔付着物は燃やせるごみへ）</p> <p><b>【缶類】</b> ジュース・酒類等の飲料用、のり・菓子・缶詰等の食品用</p> <p><b>【ビン類】</b> ジュース、酒類、醤油、コンヨウ、ジャム、薬、化粧品等（色、用途に限らず、全てのビン類が対象です）</p> <p>※町内会等で資源回収を行っている地域は、資源回収をご利用ください。 ビン・缶・ペットボトルの内容物は除き、中をすいでください。 金属のふたは「燃やせないごみへ」、プラスチックのふたは「燃やせるごみ」へ。</p>	<p><b>【紙類】</b>（無料です。裏面もご覧ください） ※5～10キロ程度にまとめてヒモでしばる ①新聞紙（折込チラシ含む）、 ②ダンボール、 ③紙パック（牛乳、ジュース等の紙パック）、 ④雑誌・その他紙類（雑誌、書籍、単行本、カタログ、カレンダー、コピー用紙、お菓子やティッシュの紙箱等）</p> <p><b>【ペットボトル類】</b> ジュース等の飲料用、醤油等の食品用 【♻️マークに限る】</p> <p><b>【缶類】</b> ジュース・酒類等の飲料用、のり・菓子・缶詰等の食品用</p> <p><b>【ビン類】</b> ジュース、酒類、醤油、コンヨウ、ジャム、薬、化粧品等（色、用途に限らず、全てのビン類が対象です）</p> <p>※町内会等で資源回収を行っている地域は、資源回収をご利用ください。 ビン・缶・ペットボトルの内容物は除き、中をすいでください。 金属のふたは「燃やせないごみへ」、プラスチックのふたは「燃やせるごみ」へ。</p>	<p><b>【紙類】</b>（無料です。裏面もご覧ください） ※5～10キロ程度にまとめてヒモでしばる ①新聞紙（折込チラシ含む）、 ②ダンボール、 ③紙パック（牛乳、ジュース等の紙パック）、 ④雑誌・その他紙類（雑誌、書籍、単行本、カタログ、カレンダー、コピー用紙、お菓子やティッシュの紙箱等）</p> <p><b>【ビン類】</b> ジュース、酒類、醤油、コンヨウ、ジャム、薬、化粧品等（色、用途に限らず、全てのビン類が対象です）</p> <p>※町内会等で資源回収を行っている地域は、資源回収をご利用ください。 ビン・缶・ペットボトルの内容物は除き、中をすいでください。 金属のふたは「燃やせないごみへ」、プラスチックのふたは「燃やせるごみ」へ。</p>	<p><b>【危険及び有害なもの】</b> 蛍光管、電池、水銀式温度計・体温計・血圧計等、ライター、ガス缶・スプレー缶（屋外の安全な場所で中身をカラにしてください）</p> <p>※ライターとガス缶・スプレー缶は、他のものと分けて、別々の袋に入れてください。</p>	
	<p><b>【プラスチック類・ゴム製品】</b> 洗剤の容器、弁当の容器、お菓子の袋、ビニール袋、発泡スチロール、ビデオ・カセットテープ、ゴム手袋、長ぐつ等</p> <p><b>【紙くず】</b>（資源ごみを参照） シュレッダーダスト、感熱紙、カーボン紙、圧着ハガキ、紙コップ、石鹸箱、紙オムツ（汚物は除いた紙等）、汚れや匂いのついた紙等</p> <p><b>【調理生ごみ】</b> 野菜・くだものカットくず、残飯（肉、魚、米等）、たまごの殻、肉や魚の骨（直径3センチ以内）、エビやカニの殻等</p> <p><b>【その他】</b> パン、茶がら・コーヒーから・紅茶などのティーパック、冷凍食品や未開封の不要食品（容器や包装から出して下さい）等</p> <p>※金属が多いものは燃やせないごみ、袋に入らない場合は粗大ごみ。</p>	<p><b>【ガラス・陶器類】</b> ガラス、茶碗、陶器類、皿、コップ、電球、汚れたビン等（割れたものは、新聞などに包んでください）</p> <p><b>【金属類】</b> なべ、やかん、フライパン、ハサミ、くぎ、飲料用又は食品用以外の缶や汚れた缶、アルミホイル、アルミ皿等（ガムの包み紙等一部アルミ箔付着物は燃やせるごみへ）</p> <p><b>【缶類】</b> ジュース・酒類等の飲料用、のり・菓子・缶詰等の食品用</p> <p><b>【ビン類】</b> ジュース、酒類、醤油、コンヨウ、ジャム、薬、化粧品等（色、用途に限らず、全てのビン類が対象です）</p> <p>※町内会等で資源回収を行っている地域は、資源回収をご利用ください。 ビン・缶・ペットボトルの内容物は除き、中をすいでください。 金属のふたは「燃やせないごみへ」、プラスチックのふたは「燃やせるごみ」へ。</p>	<p><b>【紙類】</b>（無料です。裏面もご覧ください） ※5～10キロ程度にまとめてヒモでしばる ①新聞紙（折込チラシ含む）、 ②ダンボール、 ③紙パック（牛乳、ジュース等の紙パック）、 ④雑誌・その他紙類（雑誌、書籍、単行本、カタログ、カレンダー、コピー用紙、お菓子やティッシュの紙箱等）</p> <p><b>【ペットボトル類】</b> ジュース等の飲料用、醤油等の食品用 【♻️マークに限る】</p> <p><b>【缶類】</b> ジュース・酒類等の飲料用、のり・菓子・缶詰等の食品用</p> <p><b>【ビン類】</b> ジュース、酒類、醤油、コンヨウ、ジャム、薬、化粧品等（色、用途に限らず、全てのビン類が対象です）</p> <p>※町内会等で資源回収を行っている地域は、資源回収をご利用ください。 ビン・缶・ペットボトルの内容物は除き、中をすいでください。 金属のふたは「燃やせないごみへ」、プラスチックのふたは「燃やせるごみ」へ。</p>	<p><b>【紙類】</b>（無料です。裏面もご覧ください） ※5～10キロ程度にまとめてヒモでしばる ①新聞紙（折込チラシ含む）、 ②ダンボール、 ③紙パック（牛乳、ジュース等の紙パック）、 ④雑誌・その他紙類（雑誌、書籍、単行本、カタログ、カレンダー、コピー用紙、お菓子やティッシュの紙箱等）</p> <p><b>【ペットボトル類】</b> ジュース等の飲料用、醤油等の食品用 【♻️マークに限る】</p> <p><b>【缶類】</b> ジュース・酒類等の飲料用、のり・菓子・缶詰等の食品用</p> <p><b>【ビン類】</b> ジュース、酒類、醤油、コンヨウ、ジャム、薬、化粧品等（色、用途に限らず、全てのビン類が対象です）</p> <p>※町内会等で資源回収を行っている地域は、資源回収をご利用ください。 ビン・缶・ペットボトルの内容物は除き、中をすいでください。 金属のふたは「燃やせないごみへ」、プラスチックのふたは「燃やせるごみ」へ。</p>	<p><b>【危険及び有害なもの】</b> 蛍光管、電池、水銀式温度計・体温計・血圧計等、ライター、ガス缶・スプレー缶（屋外の安全な場所で中身をカラにしてください）</p> <p>※ライターとガス缶・スプレー缶は、他のものと分けて、別々の袋に入れてください。</p>	

※収集地区は、裏面の図面でご確認ください。 ※掲示用はこのパンフレットが一枚必要な方は右上の問合せ先へご連絡下さい。

## 収集しないごみ

### 【処理困難なもの】

- タイヤ、バッテリー、LPガスボンベ、消火器、農機具、バイク、ホームタンク、ドラム缶、（販売店やメーカー、専門業者に相談ください）
- 【テレビ・冷蔵庫・冷凍庫・洗濯機・衣類乾燥機・エアコン】
- ①家電小売店に引き取りを求め
- ②直接搬入 指定引取り場所 滝川通運(株)23-3200（滝川流通団地）  
※郵便局で家電リサイクル券を受け取り、料金の振込みが必要です。



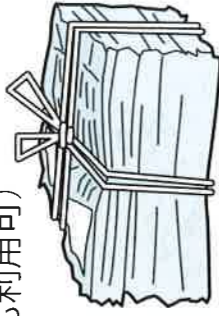
# 紙類のリサイクルにご協力ください

家庭から出される「燃やせるごみ」の中に資源化可能な紙類の混入が多く見受けられます。資源として分別することで、「燃やせるごみ」を減らすことができます。

(紙類の基本的な分類)・・・下記の①～④のそれぞれに分けて出してください。

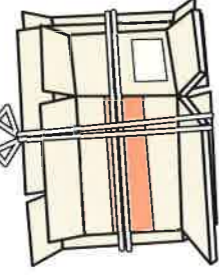
## ①新聞紙

新聞紙と折込チラシをヒモでしばる。(専用のビニール袋も利用可)



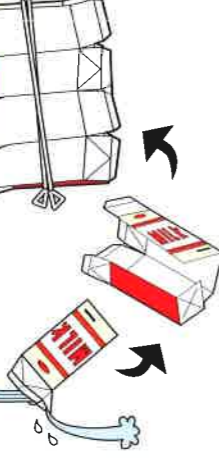
## ②ダンボール

箱をつぶして、適当な大きさにしてヒモでしばる。



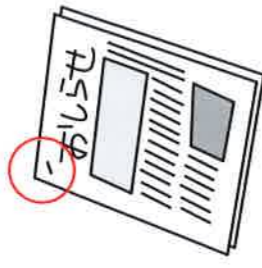
## ③紙パック

開いて乾かしてから、ヒモでしばる。



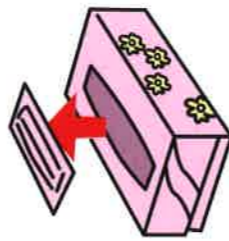
## ④雑誌・その他の紙類

プリント・コピー用紙 (ホチキスは外さなくてよい)

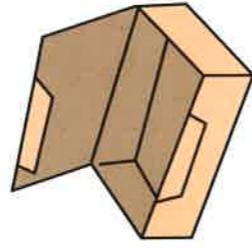


～「その他の紙類」として出せるもの～ ※紙箱類は、折りたたんでください


ティッシュの紙箱 (ビニールは取り除く)



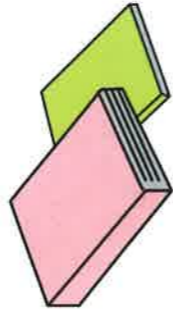
お菓子などの紙箱



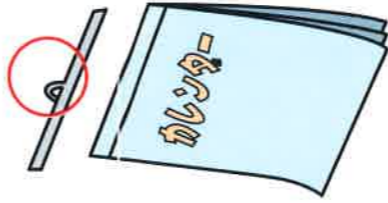
ラップ等の紙箱 (刃が金属の場合は取り除く)



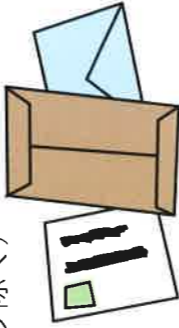
カタログ・パンフレット類 (ホチキスは外さなくてよい)



カレンダー・ポスター (金具付のカレンダーは金具を取り除く)



ハガキ・封筒類 (住所・氏名などの個人情報やマジックなどで消す。窓付き封筒は、ビニールを取り除く)



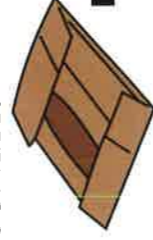
雑誌・ノート・厚紙



## ＜出すときは＞

雑誌類・その他の紙類を、それぞれで、または、一緒に重ねてヒモでしばる。

紙箱などがかさばらないようたたむ。



雑誌と一緒にヒモで縛る。



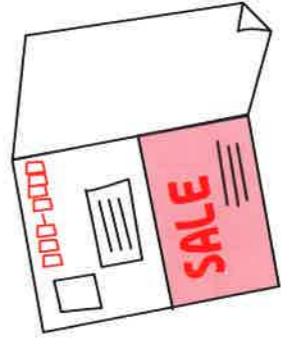
紙袋や大きな紙封筒を利用すると便利です。



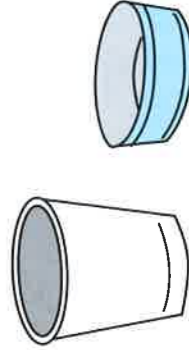
中身が出ないようにヒモでしっかりとしばる。

～次のものは、リサイクルできませので、「燃やせるごみ」として、出してください～

圧着ハガキ



防水加工されたアイスのカップ、紙コップなど



このほか、カーボン紙・レシート、シュレッダーにかけた紙、写真・写真用紙、感熱紙(熱で黒く変色する紙)、金色・銀色の紙、汚れや匂い・香りの付いた紙(洗剤の紙箱やせっけんの紙箱、使用済みティッシュ)

## 分別収集区域図

区域	燃やせるごみ	生ごみ	燃やせないごみ	粗大ごみ	資源ごみ 危険ごみ
北・中地区	毎週 火・金	毎週 水・土	第2・4回目 月	第4回目 木	第1・3回目 月
南地区	毎週 月・木	毎週 火・金	第1・3回目 水	第4回目 土	第2・4回目 水

